


# ИНСТРУКЦИЯ ПО ИСПОЛЬЗОВАНИЮ СИСТЕМЫ “Sentinel” GPS UNIK II

## Обгон


Если вы хотите совершить обгон: нажмите и удерживайте (более 2 сек.) кнопку, чтобы предупредить автомобиль, находящийся впереди.



Если кто-то хочет вас обогнать: **вы слышите**  
**Bip bip biiiiр – Bip bip biiiiр**  
Будьте готовы уступить дорогу

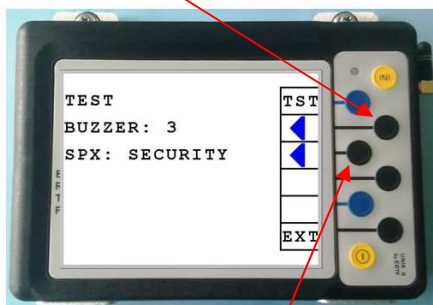


Для того, чтобы сообщить тому, кто хочет вас обогнать о том, что вы **услышали его сигнал** и готовы освободить дорогу **нажмите, но не удерживайте кнопку более 2сек.** – (резкий звук в кабине)



### Регулировка громкости зуммера

После страницы об основных сведениях навигации, нажмите SET, затем SENTINEL  
3 положения : 1 / 2 / 3



### Функция « Speedox »: звуковая индикация зоны ограничения скорости

После страницы об основных сведениях навигации, нажмите SET, затем SENTINEL

	Позиция SECURITY		Позиция PERFORMANCE	
<b>Вид транс-ср-ва</b>	Приближение к участку с ограничением скорости: <b>2</b> сигнала Bip в секунду	Приближение к участку с ограничением скорости: <b>непрерывный звук</b>	Приближение к участку с ограничением скорости: <b>1</b> сигнал Bip в минуту	Приближение к участку с ограничением скорости: <b>непрерывный звук</b>
<b>Скорость</b>	- 8 км/ч	- 5 км/ч	- 8 км/ч	- 3 км/ч

Вы можете отключить функцию «Speedox»

## Авария

У вас произошла поломка или авария **в опасном месте (после поворота или дюз): одновременно** нажмите на **2 синие кнопки**, таким образом, вы посылаете сигнал участникам, находящимся от вас на расстоянии 500м.

Чтобы **прекратить** подачу сигнала, снова **одновременно** нажмите на **2 синие кнопки**.



Недалеко от вас произошла авария: вы слышите **Biiiiр – biiiiр – biiiiр**  
Загорается лампочка и на GPS появляется:



*дополнительно*



Чтобы прервать аварийный сигнал в кабине, нажмите, но не удерживайте кнопку **более 2сек.**

